



Spoštovani!

Vrtčevska skupina oz. oddelek, ki ga obiskuje vaš otrok, se je letos vključil v projekt PASAVČEK, ki poteka pod okriljem Javne agencije Republike Slovenije za varnost prometa AVP - Sveta za preventivo in vzgojo v cestnem prometu. Cilj projekta je povečati osveščenost in informiranost splošne javnosti, še posebej otrok od 4-12 let oziroma njihovih staršev, o pravilni uporabi otroških varnostnih sedežev in varnostnih pasov med vožnjo z avtomobilom.

Da bi lahko ocenili, ali so bili cilji doseženi, potrebujemo vašo pomoč, zato vas prosimo, da izpolnite priložene vprašalnike. Za sodelovanje pri izpolnjevanju vprašalnikov vas bomo ponovno prosili še enkrat v aprilu 2011.

Preden pričnete z reševanjem, pozorno preberite priložena navodila pri vsakem vprašanju.

Zaradi sledljivosti posameznih vprašalnikov vam je vzgojitelj/učitelj dodelil šifro _____, ki si jo prosim zapomnite, saj jo boste potrebovali tudi pri kasnejšem izpolnjevanju vprašalnikov.

Prosimo vas, da zapišete nekaj vaših osebnih podatkov, ki so anonimni in jih bomo uporabili izključno v raziskovalne namene.

Ustrezno izpolnite / obkrožite.

Šifra:			
Vprašalnik izpolnjujete:	1 - PRED pričetkom aktivnosti	2 - MED aktivnostmi	3 - PO izvedenih aktivnostih
Spol:	1 – moški	2 - ženski	
Dopolnjena starost ob zadnjem rojstnem dnevu:	_____ let		
Kje živite?	1 - vas	2 – večji kraj	3 – mesto
Stopnja izobrazbe:	1 – osnovna šola	2 – srednja šola	3 – visoka/višja šola/univerza...
Koliko otrok imate in koliko so stari?	1. otrok: _____ let	2. otrok: _____ let	3. otrok: _____ let

Za sodelovanje se vam že vnaprej najlepše zahvaljujemo!

PROJEKT PASAVČEK

Preizkus znanja o otroških varnostnih sedežih in jahačih - STARŠI

Pred vami je nekaj vprašanj in nalog, ki se nanašajo na poznavanje in ustrezno uporabo ter namestitvev otroških varnostnih sedežev v avtomobilih. Vprašanja, kjer je navedenih več možnih odgovorov, rešujete tako, da obkrožite črko pred odgovorom, za katerega menite, da je pravilen. Pravilen je samo en odgovor. Pri nekaterih vprašanjih so priložena dodatna navodila za reševanje. Odgovori so zaupne narave in bodo uporabljeni izključno v raziskovalne namene. Za sodelovanje se vam najlepše zahvaljujemo.

Vpišite referenčno številko vašega učitelja/vzgojitelja ter svojo šifro.

Referenčna št.:	Šifra:
-----------------	--------

1. Kako se morajo v Sloveniji otroci voziti v osebnih avtomobilih? Obkrožite pravilen odgovor.

- a) Tako kot odrasli.
- b) Tako, da so starosti primerno zavarovani v otroških varnostnih sedežih ali s pripomočki, ki omogočajo uporabo običajnih varnostnih pasov.
- c) Tako, da jih starši držijo v naročju in so pripeti z varnostnim pasom.
- d) Ni posebnih predpisov o vožnji otrok.

2. Kje v osebnem avtomobilu so lahko nameščeni otroški varnostni sedeži? Obkrožite pravilen odgovor.

- a) Le na zadnjem sedežu.
- b) Le na sprednjem sedežu.
- c) Na sprednjem ali zadnjem sedežu.

3. Do kdaj morajo biti otroci med vožnjo pripeti v otroških varnostnih sedežih? Obkrožite pravilen odgovor.

- a) Do 4. leta oziroma višine 90 cm.
- b) Do 8. leta oziroma višine 110 cm.
- c) Do 12. leta oziroma višine 150 cm.
- d) Do 14. leta oziroma višine 160 cm.

4. Trk pri 50 km/h je enak skoku iz višine ... Obkrožite pravilen odgovor.

- a) 3 m
- b) 14 m
- c) 50 m


5. Kakšne so minimalne zahteve za varnost otroškega varnostnega sedeža? Obkrožite pravičen odgovor.



- a) Če je preizkušen po zahtevah predpisanih s homologacijo ECE in ustreza otrokovi teži.
- b) Če je primerno velik in otrok udobno sedi v njem ter je narejen iz trpežnih materialov.
- c) Če se sklada z barvo avtomobila.
- d) Če je preizkušen na testu Zveze potrošnikov.

6. Kako je treba pritrditi otroške varnostne sedeže v avto? Obkrožite pravičen odgovor (lahko več).

- a) Priviti na podvozje.
- b) Priviti na sedež.
- c) S tritočkovnim varnostnim pasom.
- d) Položiti na sedež.
- e) Z isofix pritrditvijo.

7. Otroški varnostni sedeži oz. jahači za otroke so označeni z oranžnimi nalepkami ali vžitki. Primer nalepke je na spodnji sliki. Kaj pomenijo posamezne oznake? Odgovore vpišite v označena prazna polja.



	Ne izpolnjujete
	Ne izpolnjujete

8. V katero smer morajo biti obrnjeni in na katerem sedežu so lahko nameščeni otroški varnostni sedeži posameznih skupin? Za vsako skupino otroških varnostnih sedežev obkrožite ustrezen odgovor..

VRSTA SEDEŽEV	SMER	POLOŽAJ
Za dojenčke do 10. meseca starosti (do 13 kg)	- v smeri vožnje - v nasprotno smer	- spredaj - zadaj
Za otroke do 4. leta starosti (do 18 kg)	- v smeri vožnje - v nasprotno smer	- spredaj - zadaj
Jahači (za otroke do 12. leta starosti)	- v smeri vožnje - v nasprotno smer	- spredaj - zadaj

9. Na kaj je treba paziti pri jahačih/jahačih z naslonom? Obkrožite pravilni odgovor.

- a) Da gre varnostni pas čez trebuh.
- b) Da gre varnostni pas čez otrokovo ramo in boke.
- c) Da varnostni pas ščiti vrat.
- d) Da so noge fiksirane s pasom.

10. Kako mora biti speljan varnostni pas pri jahačih/jahačih z naslonom? Obkrožite pravilni odgovor.

- a) Nad nasloni za roke oziroma vodili.
- b) Čez trebuh.
- c) Pod nasloni za roke oziroma vodili.

11. Kako vidimo, kdaj je otrok prerasel otroški varnostni sedež? Obkrožite pravilni odgovor.

- a) Ko otrokova ramena presežejo vrh vpetja naramničnih pasov.
- b) Ko mu je sedež pretesen.
- c) Ko je nad otrokovo glavo manj kot 20 cm sedeža oz. ko otrokova glava preraste vrh sedeža.

12. Kako močno morajo biti zategnjeni pasovi pri namestitvi otroka v otroški varnostni sedež? Obkrožite pravilni odgovor.

- a) Ohlapno, da ne tišči otroka.
- b) Dovolj tesno, da je otrok dobro pripet.
- c) Pasovi se zategnejo avtomatično.

13. Ali je smiseln nakup rabljenih otroških varnostnih sedežev? Obkrožite pravilen odgovor.

- a) Da, če so dobro ohranjeni.
- b) Praviloma da, saj jih otroci hitro prerastejo.
- c) Praviloma ne, ker sedeži starejši od 5 let niso več dovolj varni.

Najlepša hvala za sodelovanje!

PROJEKT PASAVČEK

Samoporočano vedenje in stališča do uporabe varnostnega pasu za starše

Pred vami je nekaj vprašanj, ki se nanašajo na vožnjo z avtomobilom, pripenjanje z varnostnim pasom in uporabo otroških varnostnih sedežev. Prosimo vas, da odgovorite na vsa vprašanja. Vprašanja oziroma posamezne trditve pozorno preberite in nanje odgovorite tako, da obkrožite številko/črko ob izbranem odgovoru. Odgovori so zaupne narave in bodo uporabljeni izključno v raziskovalne namene. Za sodelovanje se vam najlepše zahvaljujemo.

1. Kako pogosto se vozite z osebnim avtomobilom? Obkrožite črko pred izbranim odgovorom.

- a) vsak dan
- b) tri do petkrat na teden
- c) dva do trikrat tedensko
- d) vsaj enkrat tedensko
- e) redkeje
- f) ne vozim (ne odgovarjate na naslednja vprašanja 2, 3)

2. Ali ima vozilo, ki ga najpogosteje vozite, vgrajene varnostne pasove? Obkrožite črko pred izbranim odgovorom.

- a) samo spredaj
- b) spredaj in zadaj
- c) nima pasov

3. Kako pogosto ste pri vožnji svojega vozila pripeti z varnostnim pasom? Pri vsakem področju obkrožite izbran odgovor.

	Vedno	Zelo pogosto	Pogosto	Včasih	Redko	Nikoli
a) na avtocestah	6	5	4	3	2	1
b) na glavnih cestah med mesti	6	5	4	3	2	1
c) na lokalnih cestah	6	5	4	3	2	1
d) v naseljih	6	5	4	3	2	1

4. Ali ste bili v zadnjih treh letih denarno ali na kakšen drug način kaznovani, ker niste uporabljali varnostnega pasu? Obkrožite črko pred izbranim odgovorom.

- a) Ne.
- b) Da, samo denarna kazen.
- c) Da, denarna in/ali druga oblika kazni.

5. Kolikšna je verjetnost, po vašem mnenju, da bodo policisti na vsakodnevni vožnji preverjali/nadzorovali ali ste pripeti med vožnjo (nadzor uporabe varnostnih pasov)? Obkrožite črko pred izbranim odgovorom.

- a) vedno
- b) zelo pogosto
- c) pogosto
- d) včasih
- e) redko
- f) nikoli

6. Kadar v svojem avtu vozite otroke do vključno 5 leta starosti, kako pogosto jih pripnete v otroške varnostne sedeže ali jahače? Za vsako vrsto ceste obkrožite izbran odgovor.

	Vedno	Zelo pogosto	Pogosto	Včasih	Redko	Nikoli
a) na avtocestah	6	5	4	3	2	1
b) na glavnih cestah med mesti	6	5	4	3	2	1
c) na lokalnih cestah	6	5	4	3	2	1
d) v naseljih	6	5	4	3	2	1
e) nikoli ne vozim otrok(a) te starosti						

7. Kadar v svojem avtu vozite otroke v starosti 6 do 12 let, kako pogosto jih pripnete v otroške varnostne sedeže ali jahače? Za vsako vrsto ceste obkrožite izbran odgovor.

	Vedno	Zelo pogosto	Pogosto	Včasih	Redko	Nikoli
a) na avtocestah	6	5	4	3	2	1
b) na glavnih cestah med mesti	6	5	4	3	2	1
c) na lokalnih cestah	6	5	4	3	2	1
d) v naseljih	6	5	4	3	2	1
e) nikoli ne vozim otrok(a) te starosti						

8. Kadar v svojem avtu vozite otroke starejše od 12 let, kako pogosto so pripeti z varnostnim pasom? Za vsako vrsto ceste obkrožite izbran odgovor.

	Vedno	Zelo pogosto	Pogosto	Včasih	Redko	Nikoli
a) na avtocestah	6	5	4	3	2	1
b) na glavnih cestah med mesti	6	5	4	3	2	1
c) na lokalnih cestah	6	5	4	3	2	1
d) v naseljih	6	5	4	3	2	1
e) nikoli ne vozim otrok(a) te starosti						

9. Ali ste bili v zadnjih treh letih denarno ali na kakšen drug način kaznovani, ker vaš otrok v avtu ni bil ustrezno pripet oziroma nameščen v ustreznem otroškem varnostnem sedežu? Obkrožite črko pred izbranim odgovorom.

- a) Ne.
- b) Da, samo denarna kazen.
- c) Da, denarna in/ali druga oblika kazni.
- d) Nikoli ne vozim otrok(a)

10. Kolikšna je verjetnost, po vašem mnenju, da bodo na vsakodnevni vožnji preverjali/nadzorovali, ali je vaš otrok pripet oziroma nameščen v ustreznem varnostnem sedežu (nadzor uporabe otroških varnostnih sedežev)? Obkrožite črko pred izbranim odgovorom.

- a) vedno
- b) zelo pogosto
- c) pogosto
- d) včasih
- e) redko
- f) nikoli

11. Spodaj je zapisanih nekaj trditev v zvezi z varnostnimi pasovi. Prosimo vas, da nam za vsako od njih poveste, v kolikšni meri se z njo strinjate. Pri vsaki trditvi obkrožite številko ob izbranem odgovoru.

	Zelo se strinjam	Precej se strinjam	Ne strinjam se preveč	Sploh se ne strinjam
Če vozite previdno, varnostni pasovi pravzaprav niso potrebni.	4	3	2	1
Pri večini prometnih nesreč varnostni pasovi zmanjšajo nevarnost hudih poškodb voznikov in potnikov.	4	3	2	1
Če nisem pripet z varnostnim pasom, se počutim manj prijetno, kot bi mi nekaj manjkalo.	4	3	2	1
Obstaja nevarnost, da v primeru nesreče ne bom mogel odpeti varnostnega pasu.	4	3	2	1
Otroke stare do 12 let je potrebno pripenjati v posebne otroške varnostne sedeže ali jahače.	4	3	2	1
Smiselno je kupovati rabljene otroške varnostne sedeže, saj jih otroci hitro prerastejo.	4	3	2	1
Kazen za neuporabo varnostnega pasu je nesmiselna.	4	3	2	1
Otroka je potrebno že od malega navajati na uporabo varnostnega pasu.	4	3	2	1
Najbolj zanesljivo informacijo o varnostnem pasu/ otroškem varnostnem sedežu dobimo v trgovini s sedeži.	4	3	2	1
Otroški varnostni sedeži so predragi.	4	3	2	1
Pomembno je, da vztrajamo, da je otrok pri vsaki vožnji pripet.	4	3	2	1
Otrok je med vožnjo dovolj varen, če ga držimo v naročju.	4	3	2	1
Otroške varnostne sedeže potrebujejo le najmlajši otroci.	4	3	2	1
Starši so dolžni poskrbeti za varnost svojih otrok med vožnjo	4	3	2	1

Najlepša hvala za sodelovanje!

Javna agencija Republike Slovenije za varnost prometa,
Svet za preventivo in vzgojo v cestnem prometu
Trdinova 8, 1000 Ljubljana
www.vozimo-pametno.si/pasavcek